

# **PH-ONLINE**

## **Anmeldung zu Fortbildungsveranstaltungen (LehrerInnen an Pflichtschulen)**

### **Kurzanleitung**

Leitfaden für Studierende der  
Fort- und Weiterbildung an der  
Pädagogischen Hochschule Salzburg

|          |                      |  |              |                                  |
|----------|----------------------|--|--------------|----------------------------------|
| Autoren: | Johannes Maurek, MSc | LV-Anmeldung-Pflichtschulen  | Version: 1.0 | Erstelldatum 03.02.2009<br>14:30 |
| Status:  | Fertig               | 2009 Kompetenzzentrum für Informatik, Kommunikationstechnologie und Neue Medien<br>der Pädagogischen Hochschule Salzburg |              |                                  |

**Sehr geehrte Frau Kollegin,  
sehr geehrter Herr Kollege,**

**mit dieser Handreichung soll Ihnen die Anmeldung zu Fortbildungsveranstaltungen im Programm PH-Online erleichtert werden.**

**Bitte nehmen Sie sich ein paar Minuten Zeit und lesen Sie diese Handreichung aufmerksam durch, Sie ersparen sich dadurch eine Menge Fehlversuche und Frustration und unseren MitarbeiterInnen eine Menge Telefonanrufe.**

**Die Suche von und die Anmeldung zu Lehrveranstaltungen der Fortbildung (im Folgenden kurz LV genannt) gestaltet sich in PH-Online relativ einfach, wenn man einige grundlegende Regeln einhält.**

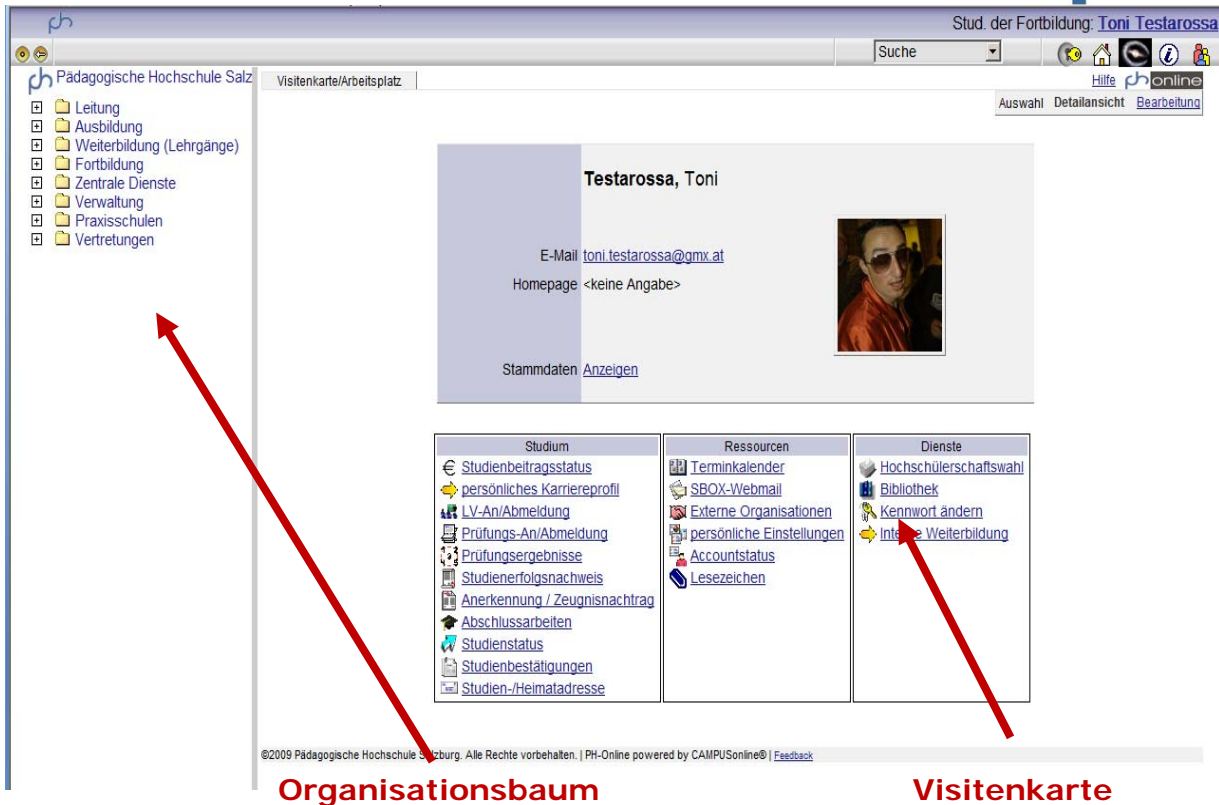
**Über wichtige Statusänderungen Ihrer Anmeldungen werden Sie persönlich per Mail verständigt.**

**Den für Ihre Seminaranmeldung gültigen Anmeldestatus können Sie jederzeit über Ihre persönliche Visitenkarte in PH-Online (Menüpunkt LV-An/Abmeldung) einsehen – Einblick nur mit persönlichem Passwort möglich (Informationspflicht der Einzelperson)!!!**

## ***Die Oberfläche***

Nach erfolgter Anmeldung mit dem vom System vergebenen Benutzernamen (Format: ***vorname.nachname***) und dem von Ihnen gewählten Passwort, befinden Sie sich in der sogenannten **Visitenkartenansicht** von PH-Online.

Ganz links außen finden Sie den **Organisationsbaum** der PH-Salzburg. Dieser Organisationsbaum repräsentiert die organisatorische Struktur unseres Hauses und dient für Sie hauptsächlich als Informationsquelle über Organisationseinheiten sowie Kontaktpersonen und Kontaktdaten von Lehr- und Verwaltungspersonal der Pädagogischen Hochschule.



Stud. der Fortbildung: **Toni Testarossa**

Suche

Hilfe **PH online**

Auswahl **Detailansicht** **Bearbeitung**

**Testarossa, Toni**

E-Mail: [toni.testarossa@gmx.at](mailto:toni.testarossa@gmx.at)

Homepage: <keine Angabe>

Stammdaten [Anzeigen](#)

| Studium   | Ressourcen  | Dienste   |
|---|---|---|
| <ul style="list-style-type: none"> <li>Studienbeitragsstatus</li> <li>persönliches Karriereprofil</li> <li>LV-An/Abmeldung</li> <li>Prüfungs-An/Abmeldung</li> <li>Prüfungsergebnisse</li> <li>Studienerfolgsnachweis</li> <li>Anerkennung / Zeugnisantrag</li> <li>Abschlussarbeiten</li> <li>Studienstatus</li> <li>Studienbestätigungen</li> <li>Studien-/Heimatadresse</li> </ul> | <ul style="list-style-type: none"> <li>Terminkalender</li> <li>SBÖX-Webmail</li> <li>Externe Organisationen</li> <li>persönliche Einstellungen</li> <li>Accountstatus</li> <li>Lesezeichen</li> </ul> | <ul style="list-style-type: none"> <li>Hochschülerschaftswahl</li> <li>Bibliothek</li> <li>Kennwort ändern</li> <li><b>Interne Weiterbildung</b></li> </ul> |

©2009 Pädagogische Hochschule Salzburg. Alle Rechte vorbehalten. | PH-Online powered by CAMPUSonline® | [Feedback](#)

**Organisationsbaum** **Visitenkarte**

Die Visitenkarte ist Ihr eigentliches Steuerzentrum für alle Belange, die die Pädagogische Hochschule betreffen. Hier können Sie sich zu Lehrveranstaltungen (LV) an- bzw. abmelden, den aktuellen Status Ihrer Anmeldungen wie Ihre Teilnahmebestätigungen ausdrucken, Ihre Fortbildungstermine verwalten oder Ihre persönlichen Daten (Email-Adresse, Postadresse) pflegen.

Bitte kontrollieren Sie an dieser Stelle Ihre persönlichen Daten auf Richtigkeit. Sie sind selber für die Richtigkeit der angeführten Kontaktdaten verantwortlich, eine zentrale Pflege durch die Verwaltung der PH-Salzburg erfolgt nicht und wäre bei über 8.000 Lehrerinnen und Lehrern auch nicht durchführbar.

In jedem PH-Online-Fenster finden Sie rechts oben den **Menübereich**:

**Auswahl** **Detailansicht** **Bearbeitung**

In diesem Fall wäre derzeit nur die Auswahl der Funktion *Bearbeitung* (Bearbeitung Ihrer Visitenkarte) möglich. Die anderen Funktionen sind zum aktuellen Zeitpunkt schwarz dargestellt, also inaktiv.


Im oberen rechten Eck des PH-Online Bildschirms finden Sie die folgenden Symbole:



Mit dem **Schlüsselsymbol** melden Sie sich an und am Ende Ihrer Arbeit auch wieder ab.



Mit dem **Haussymbol** gelangen Sie jederzeit auf die PH-Online Startseite.



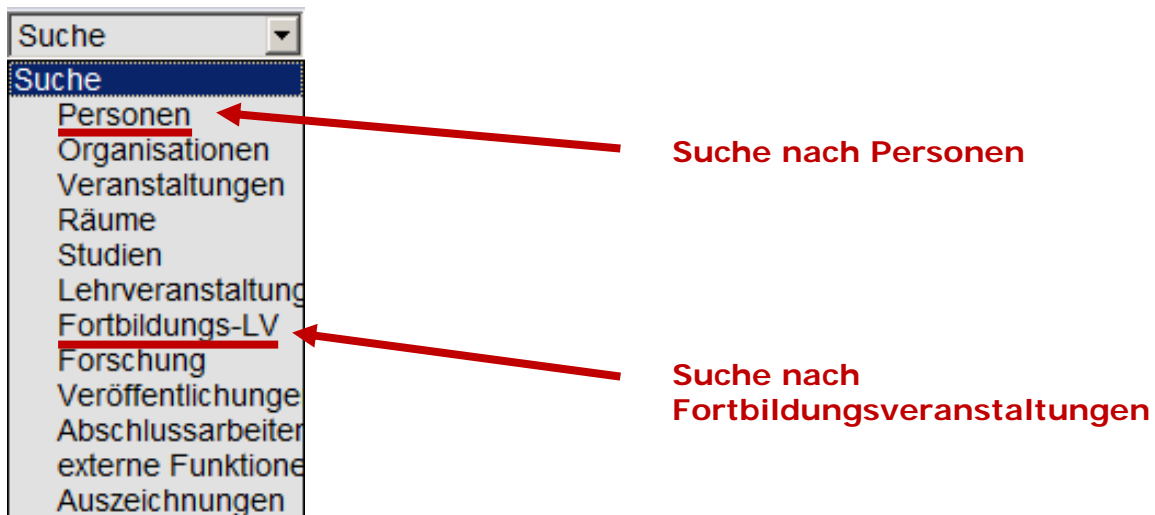
Mit dem **Websymbol** gelangen Sie auf die Homepage der Pädagogischen Hochschule Salzburg

Für den Fall, dass Sie eingeloggt sind, steht über diesen Symbolen Ihr Name

Links von diesen Symbolschaltflächen finden Sie das Auswahlfeld Suche.




Ein Klick auf das nach unten weisende Dreieck öffnet das Suchfenster und bietet Ihnen verschiedene Suchoptionen.



Für die Zwecke der Fortbildung sind im Grunde nur die oben genannten Suchen nach Personen und Fortbildungslehrveranstaltungen relevant.

## Suche von Fortbildungsveranstaltungen

Etwas näherer Erläuterung bedarf die Suchmaske der Fortbildungs-Lehrveranstaltungen:

Pädagogische Hochschule Salzburg Hilfe 

Auswahl [Personen](#) [Organisationen](#) [Veranstaltungen](#) [Räume](#) [Studien](#)  
[Lehrveranstaltung](#) [Fortbildungs-LV](#) [Forschung](#) [Veröffentlichungen](#)  
[Abschlussarbeiten](#) [externe Funktionen](#) [Auszeichnungen](#)

**Suche Fortbildungs-LV**

|                           |   |        |
|---------------------------|---|--------|
| Suchbegriff<br>(ein Wort) | <input type="text"/>  | Suchen |
| Suchbereich               | <input checked="" type="checkbox"/> LV-Nr <input checked="" type="checkbox"/> LV-Titel <input checked="" type="checkbox"/> Lehrinhalt / Lehrziel<br><input checked="" type="radio"/> Deutsch <input type="radio"/> Englisch   |        |
| LV-Typ                    | Fortbildung   |        |
| LV-Kategorie              | alle  |        |
| Vortragende               | <input type="text"/> (min.3 Zeichen pro Vortragenden)   |        |
| Vortragssprache           | <input type="text"/>  |        |
| Studienjahr               | 2008/09   |        |
| Semester                  | <input checked="" type="radio"/> alle <input type="radio"/> Winter <input type="radio"/> Sommer   |        |
| Ort                       | <input type="text"/><br>Suchbereich<br><input checked="" type="radio"/> (Raum/ext.Organisation/ext.Ort-)Name <input type="radio"/> alles<br><input type="radio"/> Strasse <input type="radio"/> Ort <input type="radio"/> PLZ |        |
| Zeitraum                  | von: <input type="text"/> <input type="text"/> Format: TTMMJJJJ<br>bis: <input type="text"/> <input type="text"/> Format: TTMMJJJJ  |        |

In dieser Maske haben Sie die Möglichkeit, nach LV-Titel, LV-Typ (Fortbildung, Weiterbildung/Erstausbildung oder alle), LV-Kategorie, Vortragende(r), Studienjahr, Semester, Ort und Zeitraum zu suchen.

Selbstverständlich können Sie diese Attribute auch mischen, um so Ihre Suche zu präzisieren und die Anzahl der Suchergebnisse einzuschränken.

### Suchstrategien

Die größtmögliche Anzahl an Treffern erhalten Sie, wenn Sie in der o. a. Suchmaske ohne irgendwelchen Veränderungen und Eintragungen auf die Schaltfläche **Suchen** klicken.

In diesem Fall erhalten Sie alle Fortbildungsveranstaltungen des aktuellen Studienjahres, die an den einzelnen Instituten der Pädagogischen Hochschule Salzburg angeboten werden.

Da dieses Ergebnis eine unüberschaubare Menge an Einzelveranstaltungen darstellt, werden Sie nicht umhin können, Ihre Suche einzuschränken.

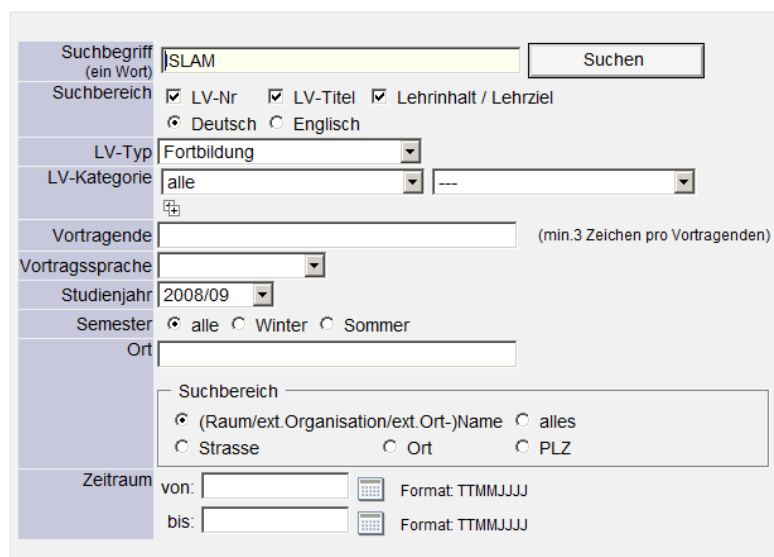
Beispielhaft sollen folgende Fälle eine erfolgreiche Suche veranschaulichen.


### **Suche nach LVen, in deren Titel oder Lehrinhalt bzw. –ziel ein bestimmtes Wort vorkommt:**

Wir suchen beispielsweise nach Lehrveranstaltungen mit Bezug zum Islam:

Schreiben Sie das Wort *Islam* in das Suchfeld und klicken Sie auf die Schaltfläche **Suchen**.

Wir erhalten folgendes Ergebnis:



| LV-Nr    | Zeit Ort | LV-Titel  | Dauer (ue) | Art | Anm.  | P/W/Dr | Vortragende   | betreut von | LV-Typ      | LV Kat |
|----------|----------|---|------------|-----|---|--------|---|-------------|-------------|--------|
| 1504S09S |          | <a href="#">Islam in Österreich: Gesellschaftspolitische Kontexte</a> | 32 ue      | SE  |  | -      | <a href="#">Baghajati C.</a> , <a href="#">Greussing K.</a> , <a href="#">Haider-Leuthner U [L]</a> , <a href="#">Haider-Leuthner U.</a> , <a href="#">Khorchide M.</a> , <a href="#">Klappacher K.</a> , <a href="#">Misik R</a> | 4300        | Fortbildung | 19     |

Allerdings signalisiert bei dieser Veranstaltung ein rotes  , dass eine Anmeldung zu dieser Lehrveranstaltung (aus diversen Gründen) derzeit nicht möglich ist.

### **Suche nach LVen eines bestimmten Referenten:**


Wir suchen z.B. alle Lehrveranstaltungen, bei denen Koll. Hubert Mitter Referent ist.

Starten Sie eine neue Suche und schreiben Sie in das Suchfeld **Vortragende** den Namen *Mitter*:

|                           |   |        |
|---------------------------|---|--------|
| Suchbegriff<br>(ein Wort) | <input type="text"/>  | Suchen |
| Suchbereich               | <input checked="" type="checkbox"/> LV-Nr <input checked="" type="checkbox"/> LV-Titel <input checked="" type="checkbox"/> Lehrinhalt / Lehrziel<br><input checked="" type="radio"/> Deutsch <input type="radio"/> Englisch |        |
| LV-Typ                    | Fortbildung   |        |
| LV-Kategorie              | alle  |        |
| Vortragende               | Mitter (min.3 Zeichen pro Vortragenden)   |        |
| Vortragssprache           |   |        |
| Studienjahr               | 2008/09   |        |
| Semester                  | <input checked="" type="radio"/> alle <input type="radio"/> Winter <input type="radio"/> Sommer   |        |
| Ort                       | <input type="text"/>  |        |
|                           | Suchbereich<br><input checked="" type="radio"/> (Raum/ext.Organisation/ext.Ort-)Name <input type="radio"/> alles<br><input type="radio"/> Strasse <input type="radio"/> Ort <input type="radio"/> PLZ                       |        |
| Zeitraum                  | von: <input type="text"/> <input type="text"/> Format: TTMMJJJJ<br>bis: <input type="text"/> <input type="text"/> Format: TTMMJJJJ  |        |

| LV-Nr      | Zeit Ort | LV-Titel   | Dauer (ue) | Art | Anm. | P/W/Dr | Vortragende   | betreut von            | LV-Typ      | LV Kat.            |
|------------|----------|--|------------|-----|------|--------|---|------------------------|-------------|--------------------|
| A310080017 | 08W      | <a href="#">SCHILF UE Info HS Wielandner Bischofshofen</a> | 1 ue       | SE  |      | -      | <a href="#">Mitter H</a>  | <a href="#">501660</a> | Fortbildung | <a href="#">9</a>  |
| A310080018 | 08W      | <a href="#">SCHILF UE 111 HS Wielandner Bischofshofen</a>  | 2 ue       | SE  |      | -      | <a href="#">Mitter H, Rucker D</a>  | <a href="#">501660</a> | Fortbildung | <a href="#">8</a>  |
| A980080013 | 08W      | <a href="#">Exkursion Weingarten</a>                       | 12 ue      | SE  |      | -      | <a href="#">Breitfuss-Muhr G, Girardi B, Gottein H, Grogger M, Herzog B, McMahon-Rothauer A, Mitter H, Moser I, Rucker D, Schweighart F, Waldenberger T, Winklhofer C</a> | <a href="#">501660</a> | Fortbildung | <a href="#">12</a> |

Als Ergebnis dieser Suche werden alle Lehrveranstaltungen angezeigt, bei denen Koll. Mitter als Referent aufscheint.

Diesmal zeigt ein grünes , dass man sich zu diesen Veranstaltungen derzeit anmelden könnte.

### ***Suche nach LVen zu bestimmten Themen in einem bestimmten Schultyp und in einem bestimmten Zeitraum***

Um LVen zu bestimmten Themen zu finden, die noch dazu speziell für einen bestimmten Schultyp geeignet sind, müssen Sie die Suche nach inhaltlichen Kategorien verwenden.

Wir suchen z.B. nach allen Fortbildungsveranstaltungen, die für den Fachbereich Informatik an Allgemeinbildenden Pflichtschulen angeboten werden und die im Zeitraum Anfang März bis Ende April statt finden.

Starten Sie wiederum eine neue Suche und wählen Sie im Feld **LV-Kategorie** den Eintrag **Fachbereiche (APS/AHS)** aus.

|                           |   |                  |
|---------------------------|---|------------------|
| Suchbegriff<br>(ein Wort) | <input type="text"/>  | Suchen           |
| Suchbereich               | <input checked="" type="checkbox"/> LV-Nr <input checked="" type="checkbox"/> LV-Titel <input checked="" type="checkbox"/> Lehrinhalt / Lehrziel<br><input checked="" type="radio"/> Deutsch <input type="radio"/> Englisch |                  |
| LV-Typ                    | Fortbildung   |                  |
| LV-Kategorie              | Fachbereiche(APS/AHS)   | alle             |
| Vortragende               | <input type="text"/> (min.3 Zeichen pro Vortragenden)   |                  |
| Vortragssprache           | <input type="text"/>  |                  |
| Studienjahr               | 2008/09   |                  |
| Semester                  | <input checked="" type="radio"/> alle <input type="radio"/> Winter <input type="radio"/> Sommer   |                  |
| Ort                       | <input type="text"/>  |                  |
|                           | Suchbereich<br><input checked="" type="radio"/> (Raum/ext.Organisation/ext.Ort-)Name <input type="radio"/> alles<br><input type="radio"/> Strasse <input type="radio"/> Ort <input type="radio"/> PLZ                       |                  |
| Zeitraum                  | von: <input type="text"/>   | Format: TTMMJJJJ |
|                           | bis: <input type="text"/>   | Format: TTMMJJJJ |

Wechseln Sie bitte in das daneben liegende Feld und wählen Sie dort den Fachbereich **Informatik** aus.

|                           |   |                  |
|---------------------------|---|------------------|
| Suchbegriff<br>(ein Wort) | <input type="text"/>  | Suchen           |
| Suchbereich               | <input checked="" type="checkbox"/> LV-Nr <input checked="" type="checkbox"/> LV-Titel <input checked="" type="checkbox"/> Lehrinhalt / Lehrziel<br><input checked="" type="radio"/> Deutsch <input type="radio"/> Englisch |                  |
| LV-Typ                    | Fortbildung   |                  |
| LV-Kategorie              | Fachbereiche(APS/AHS)   | alle             |
| Vortragende               | <input type="text"/> (min.3 Zeichen pro Vortragenden)   |                  |
| Vortragssprache           | <input type="text"/>  |                  |
| Studienjahr               | 2008/09   |                  |
| Semester                  | <input checked="" type="radio"/> alle <input type="radio"/> Winter <input type="radio"/> Sommer   |                  |
| Ort                       | <input type="text"/>  |                  |
|                           | Suchbereich<br><input checked="" type="radio"/> (Raum/ext.Organisation/ext.O<br><input type="radio"/> Strasse <input type="radio"/> Ort <input type="radio"/> PLZ   |                  |
| Zeitraum                  | von: <input type="text"/>   | Format: TTMMJJJJ |
|                           | bis: <input type="text"/>   | Format: TTMMJJJJ |

alle  
 Bewegung und Sport  
 Bildnerische Erziehung  
 Biologie und Umweltkunde / G  
 Chemie  
 Chorgesang  
 Darstellende Geometrie  
 Darstellendes Spiel / integriert  
 Deutsch  
 Englisch  
 Französisch  
 Geographie und Wirtschaftsku  
 Geometrisches Zeichnen  
 Geschichte/politische Bildung/  
 Griechisch  
 Informatik  
 Instrumentalmusik  
 Italienisch  
 Latein  
 Lebende Fremdsprache  
 Leseförderung/Leseerziehung  
 Mathematik / angewandte Mat  
 Musikerziehung  
 Naturkunde/Ökologie/Umwelt  
 Philosophie  
 Physik  
 Politische Bildung (Unterrichts  
 Psychologie  
 Rechenschwäche (Dyskalkulie  
 Religion evang.


Definieren Sie in einem letzten Schritt den gewünschten Abhaltungszeitraum (1. März bis 30. April) im Abschnitt **Zeitraum**.

Verwenden Sie dafür folgendes Datumsformat: **TTMMJJJJ** oder benutzen Sie die Kalenderfunktion.

|                           |   |                                      |
|---------------------------|---|--------------------------------------|
| Suchbegriff<br>(ein Wort) | <input type="text"/>  | Suchen                               |
| Suchbereich               | <input checked="" type="checkbox"/> LV-Nr <input checked="" type="checkbox"/> LV-Titel <input checked="" type="checkbox"/> Lehrinhalt / Lehrziel<br><input checked="" type="radio"/> Deutsch <input type="radio"/> Englisch |                                      |
| LV-Typ                    | Fortbildung   |                                      |
| LV-Kategorie              | Fachbereiche(APS/AHS)   | Informatik                           |
| Vortragende               | <input type="text"/> (min.3 Zeichen pro Vortragenden)   |                                      |
| Vortragssprache           | <input type="text"/>  |                                      |
| Studienjahr               | 2008/09   |                                      |
| Semester                  | <input checked="" type="radio"/> alle <input type="radio"/> Winter <input type="radio"/> Sommer   |                                      |
| Ort                       | <input type="text"/>  |                                      |
|                           | Suchbereich<br><input checked="" type="radio"/> (Raum/ext.Organisation/ext.Ort-)Name <input type="radio"/> alles<br><input type="radio"/> Strasse <input type="radio"/> Ort <input type="radio"/> PLZ                       |                                      |
| Zeitraum                  | von: <input type="text" value="01032009"/> <input type="text" value="30042009"/><br>bis: <input type="text"/>   | Format: TTMMJJJJ<br>Format: TTMMJJJJ |

| LV-Nr       | Zeit Ort | LV-Titel  | Dauer (ue) | Art | Anm. | P/W/Dr | Vortragende                                       | betreut von | LV-Typ      | LV Kat. |
|-------------|----------|---|------------|-----|------|--------|---|-------------|-------------|---------|
| 1503S       | 09S      | <a href="#">Wolfgang-Sitte-Seminar: Geoinformatik 2009 – von Google Earth zu Geo-Web-Diensten</a> | 40 ue      | SE  |      | -      | <a href="#">Fischer F, Koller A, Koller A [L]</a> | 4300        | Fortbildung | 18      |
| 286002ACABA | 09S      | <a href="#">EDV-Basismodul 1</a>  | 24 ue      | SE  |      | -      | <a href="#">Maurek J</a>                          | 4200        | Fortbildung | 6       |
| 386004ECABA | 09S      | <a href="#">PC Bau und PC Reparatur für jedermann</a>   | 7 ue       | SE  |      | -      | <a href="#">Caba H</a>                            | 4200        | Fortbildung | 7       |
| 486005ECABA | 09S      | <a href="#">Erweiterungsmodul Windows Server 2008</a>   | 16 ue      | SE  |      | -      | <a href="#">Heinschink T, Wittner P</a>           | 4200        | Fortbildung | 7       |
| 586006CCABA | 09S      | <a href="#">Informatik-Fachvertreter/innen-Treffen</a>  | 3 ue       | SE  |      | -      | <a href="#">Caba H, Wittner P</a>                 | 4300        | Fortbildung | 7       |
| 686007EGUUV | 09S      | <a href="#">Office 2007 Neuerungen</a>  | 8 ue       | SE  |      | -      | <a href="#">Fellner C, Gutwirth U</a>             | 4400        | Fortbildung | 8       |
| 786008ECABA | 09S      | <a href="#">Methodenworkshop 10 Fingersystem in 5 Stunden</a>                                     | 5 ue       | SE  |      | -      | <a href="#">Caba H, Gruebl K</a>                  | 4200        | Fortbildung | 7       |
| 886010ACABA | 09S      | <a href="#">EDV-Basismodul 2</a>  | 24 ue      | SE  |      | -      | <a href="#">Huber H, Maurek J, Reischl L</a>      | 4200        | Fortbildung | 6       |
| 98603ACABA  | 09S      | <a href="#">Podcasting und Audibearbeitung</a>  | 7 ue       | SE  |      | -      | <a href="#">Caba H, Novak V</a>                   | 4200        | Fortbildung | 7       |

©2009 Pädagogische Hochschule Salzburg. Alle Rechte vorbehalten. | PH-Online powered by CAMPUSonline® | [Feedback](#)

Hier sehen Sie, dass eine Veranstaltung derzeit nicht zur Anmeldung freigeschaltet ist und bei zahlreichen anderen Lehrveranstaltungen, die mit einem orangen  gekennzeichnet sind, der Anmeldezeitraum noch nicht erreicht ist, d.h. eine Anmeldung erst zu einem späteren Zeitpunkt möglich sein wird.

## Anmeldung zu Lehrveranstaltungen

Um sich bei einer Lehrveranstaltung anzumelden, muss diese LV in der Suchmaske aufscheinen. Wir möchten uns z.B. bei der LV mit der LV-Nummer:

A980080013


anmelden. Zu diesem Zweck wird die LV-Nummer in das erste Suchfeld geschrieben oder kopiert.

Ein Klick auf den Such-Button wirft folgendes Ergebnis aus:


|                           |   |                                       |
|---------------------------|---|---------------------------------------|
| Suchbegriff<br>(ein Wort) | <input type="text" value="A980080013"/>   | <input type="button" value="Suchen"/> |
| Suchbereich               | <input checked="" type="checkbox"/> LV-Nr <input checked="" type="checkbox"/> LV-Titel <input checked="" type="checkbox"/> Lehrinhalt / Lehrziel<br><input checked="" type="radio"/> Deutsch <input type="radio"/> Englisch |                                       |
| LV-Typ                    | Fortbildung   |                                       |
| LV-Kategorie              | alle  |                                       |
| Vortragende               | <input type="text" value=""/>   |                                       |
| Vortragssprache           | <input type="text" value=""/>   |                                       |
| Studienjahr               | 2008/09   |                                       |
| Semester                  | <input checked="" type="radio"/> alle <input type="radio"/> Winter <input type="radio"/> Sommer   |                                       |
| Ort                       | <input type="text" value=""/>   |                                       |
|                           | Suchbereich<br><input checked="" type="radio"/> (Raum/ext.Organisation/ext.Ort-)Name <input type="radio"/> alles<br><input type="radio"/> Strasse <input type="radio"/> Ort <input type="radio"/> PLZ                       |                                       |
| Zeitraum                  | von: <input type="text" value=""/> <input type="button" value="..."/>   | Format: TTMMJJJJ                      |
|                           | bis: <input type="text" value=""/> <input type="button" value="..."/>   | Format: TTMMJJJJ                      |

| LV-Nr       | Zeit Ort | LV-Titel                             | Dauer (ue) | Art | Anm.  | PW/Dr | Vortragende   | betreut von | LV-Typ      | LV Kat. |
|-------------|----------|--------------------------------------|------------|-----|---|-------|---|-------------|-------------|---------|
| 1A980080013 | 08W      | <a href="#">Exkursion Weingarten</a> | 12 ue      | SE  |  | -     | <a href="#">Breitfuss-Muhr G.</a> , <a href="#">Girardi B.</a> , <a href="#">Gottein H.</a> , <a href="#">Grogger M.</a> , <a href="#">Herzog B.</a> , <a href="#">McMahon-Rothauer A.</a> , <a href="#">Mitter H.</a> , <a href="#">Moser J.</a> , <a href="#">Rucker D.</a> , <a href="#">Schweighart F.</a> , <a href="#">Waldenberger T.</a> , <a href="#">Winkhofer C.</a> | 501660      | Fortbildung | 12      |

Wenn Sie sich noch genauer über Inhalte und Ziele dieser Veranstaltung informieren möchten, klicken Sie auf den Titel der Lehrveranstaltung. In einem neuen Fenster erhalten Sie weiterführende Infos.

Nachdem Sie alle Informationen zur Kenntnis genommen und sich entschlossen haben, sich zu dieser Veranstaltung anzumelden, klicken Sie bitte auf das grüne  in der Spalte **Anm.** (*Anmeldung*)

Es erscheint folgendes Fenster:

| A980080013 08W 12ue SE Exkursion Weingarten  |                                   |  |      |       |         |            |   |     |           | <a href="#">Hilfe</a>  <a href="#">online</a> |     |           |                                     |     |                                     |
|--|-----------------------------------|--|------|-------|---------|------------|---|-----|-----------|--|-----|-----------|-------------------------------------|-----|-------------------------------------|
| <b>LV-Anmeldung - Gruppenauswahl zur LV</b>  |                                   |  |      |       |         |            |   |     |           |  |     |           |                                     |     |                                     |
| <b>aktueller Status: noch nicht angemeldet</b>   |                                   |  |      |       |         |            |   |     |           |  |     |           |                                     |     |                                     |
| An-/Ab-/Ummelden   | Gruppe                            | Grp  | Pr.  | TN m. | nur für | Teilnehmer |   |     | Anmeldung |  |     | Abmeldung |                                     |     |                                     |
|  |                                   | Vor.   | Vor. | Gen.  | Studien | max.       | / | ist | /         | WL   | von | /         | bis                                 | Web | bis                                 |
| <input type="button" value="Anmelden"/>  | <a href="#">Lehrveranstaltung</a> |  |      | N     |         | /          | 0 | /   | 0         | 20.11.08,00:00   | /   |           | <input checked="" type="checkbox"/> |     | <input checked="" type="checkbox"/> |
|  |                                   | <input type="text" value="q701 Lehrgang Fortbildung"/> |      |       |         |            |   |     |           |  |     |           |                                     |     |                                     |
| Quartierinformation: kein Quartierwunsch möglich<br>Teilnahme ohne Genehmigung möglich |                                   |  |      |       |         |            |   |     |           |  |     |           |                                     |     |                                     |

Laut aktuellem Status sind Sie noch nicht zu dieser LV angemeldet.

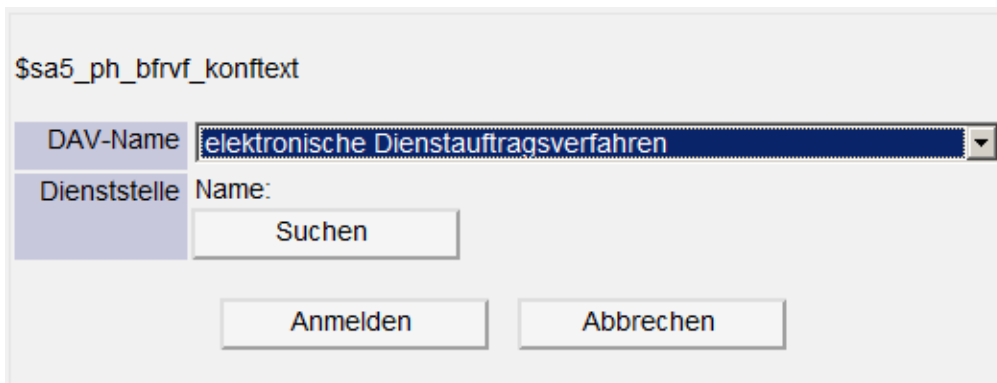
Sollte ein Quartierwunsch angegeben werden können, so ist in diesem Feld **zwingend** eine Eingabe erforderlich (Einbettzimmer, Doppelzimmer, kein Quartier).

Ein Klick auf **Anmelden** führt Sie in den meisten Fällen zum sog. **Direnstauftragsverfahren**. Das Dienstauftragsverfahren (kurz **DAV**) ist ein elektronisches Genehmigungsverfahren, mit dessen Hilfe von der jeweils vorgesetzten Dienstbehörde (in der Regel die Schulleitung) eine Genehmigung zur Teilnahme an der gegenständlichen Veranstaltung eingeholt werden.

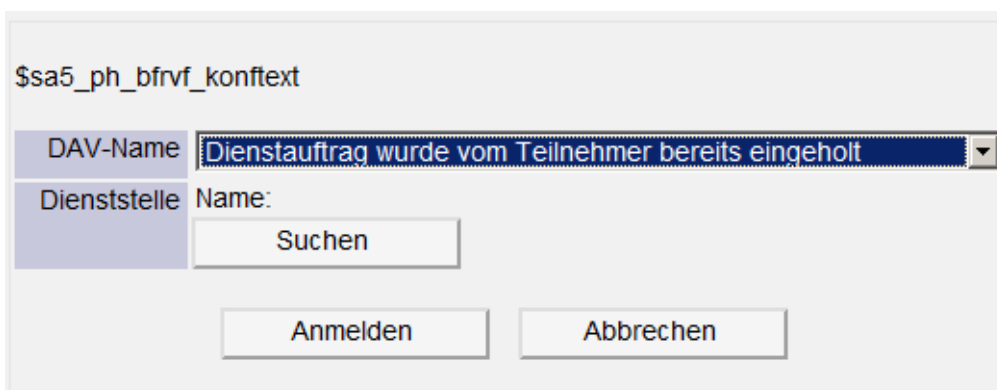
**Das DAV ist derzeit im Bereich der Pflichtschulen nicht im Volleinsatz in Betrieb.**

**Halten Sie daher bitte in diesem Zusammenhang genau die vorgegebene Vorgangsweise ein.**

Sie gelangen nun zum ersten DAV-Fenster:

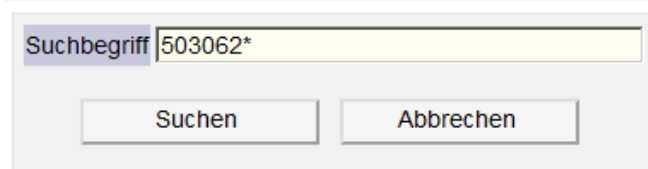


Da die erste Auswahl (elektronisches Dienstauftragsverfahren) derzeit für den Bereich der Pflichtschulen nicht zutrifft, wählen Sie aus dem Auswahlfenster durch Klick auf den kleinen schwarzen Pfeil nach unten folgende Option aus:



Es folgt nun die Eingabe Ihrer Stammschule durch Klick auf den Button **Suchen**.

**Bitte wählen Sie eine Dienststelle aus. Suchen Sie nach der Dienststellenkennzahl (bei Schulen = Schulkennzahl) ODER geben Sie den Ort ODER die Postleitzahl ein**



Tragen Sie Ihre Schulkennzahl ein und klicken Sie auf den Button Suchen. Entsprechend Ihren Angaben wird nun Ihre Stammschule angezeigt und ausgewählt.

Bitte wählen Sie eine Dienststelle aus. Suchen Sie nach der Dienststellenkennzahl (bei Schulen = Schulkennzahl) ODER geben Sie den Ort ODER die Postleitzahl ein


|                                       |  |
|---------------------------------------|--|
| Suchbegriff                           | 503062*                                  |
| <input type="button" value="Suchen"/> | <input type="button" value="Abbrechen"/> |

| Dienststelle             |   |
|--------------------------|---|
| <input type="checkbox"/> | 503062 Hauptschule Hof - Hof bei Salzburg |

©2009 Pädagogische Hochschule Salzburg. Alle Rechte vorbehalten. | PH-Online powered by CAMPUSonline® | [Feedback](#)

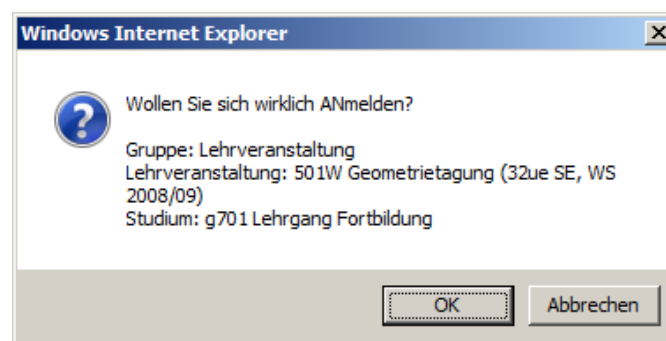
Bestätigen Sie die Richtigkeit der gefundenen Schule durch einen Klick auf das **Kästchen**, links neben der Schulangabe.

Es erscheint zum letzten Mal ein Fenster des DAV:

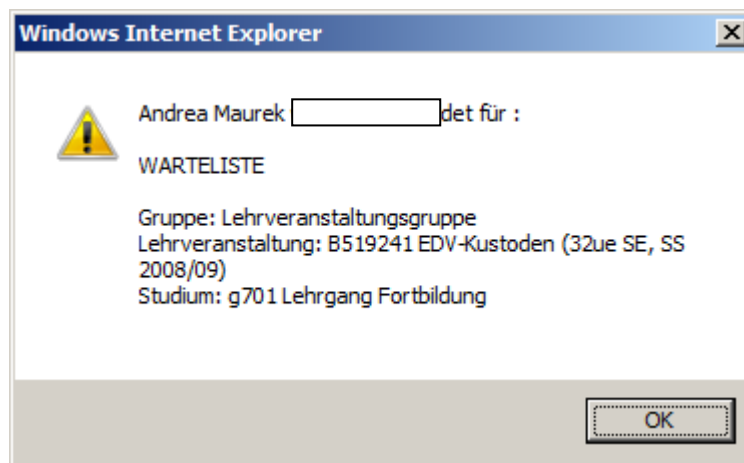
|   |   |
|---|---|
| Ssa5_ph_bfrvf_konftext                  |   |
| DAV-Name                                | Dienstauftrag wurde vom Teilnehmer bereits eingeholt  |
| Dienststelle                            | Name: 503062 Hauptschule Hof - Hof bei Salzburg  |
|   | <input type="button" value="Suchen"/>   |
| <input type="button" value="Anmelden"/> | <input type="button" value="Abbrechen"/>  |

Ein Klick auf den **Anmelden**-Button bestätigt rechtsverbindlich, dass die angemeldete Person um eine schriftliche Genehmigung der Schulleitung angesucht und diese auch im Wege der Direktion erhalten hat. Eine weitere Überprüfung dieser Teilnahmevoraussetzung findet nicht mehr statt.

Es folgt abschließend noch einmal eine Sicherheitsabfrage:



Bestätigen Sie diese mit OK. In den meisten Fällen werden sie folgende Systemmeldung erhalten:



Sie befinden sich derzeit auf der Warteliste. Diese Warteliste wird im sog. Befassungszeitraum bearbeitet. Sie erhalten automatisch weitere Informationen über die Zulassung zur gewählten Fortbildungsveranstaltung.

Bestätigen Sie diese Meldung mit **OK**.

Es folgt eine Zusammenfassung Ihrer Anmeldung:

B519241 09S 32ue SE EDV-Kustoden [Hilfe](#) [PH online](#)

**LV-Anmeldung - Gruppenauswahl zur LV** Aktion [Mail an TeilnehmerInnen](#)

**aktueller Status:** **angemeldet auf Warteliste** bei Lehrveranstaltung ( Profil: sDAV | Dienststelle: 503062 | Genehmigungsstatus: offen )

| An-/Ab-/Ummelden | Gruppe                            | Grp Vor.  | Pr. Vor. | TN m. Gen. | nur für Studien | Teilnehmer |       |      | Anmeldung |       |                | Abmeldung |                |   |                |   |
|------------------|-----------------------------------|---|----------|------------|-----------------|------------|-------|------|-----------|-------|----------------|-----------|----------------|---|----------------|---|
|                  |                                   |   |          |            |                 | max.       | / ist | / WL | von       | / bis | Web            | bis       | Web            |   |                |   |
| Abmelden         | <a href="#">Lehrveranstaltung</a> |   |          | N          |                 | 0*         | /     | 0    | /         | 1     | 27.01.09,00:00 | /         | 06.02.09,23:59 | ✓ | 06.02.09,23:59 | ✓ |
|                  |                                   | Quartierwunsch<br>Anmerkung<br>Quartierinformation: kein Quartierwunsch möglich<br>Teilnahme ohne Genehmigung möglich |          |            |                 |            |       |      |           |       |                |           |                |   |                |   |

Ab diesem Zeitpunkt können Sie folgende Optionen benutzen:

- Sich durch einen Klick auf den Button **Abmelden** wieder von der Fortbildungsveranstaltung abmelden
- Durch einen Klick auf **Lehrveranstaltung** nähere Infos zur Veranstaltung abrufen
- Ein **Mail an alle KursteilnehmerInnen** (Bildung von Fahrgemeinschaften – persönliche Mailadressen bleiben jedoch verborgen) oder an den/die Referenten .senden

**Über wichtige Statusänderungen Ihrer Anmeldungen werden Sie persönlich per Mail verständigt.**

**Den für Ihre Seminaranmeldung gültigen Anmeldestatus können Sie jederzeit über Ihre persönliche Visitenkarte in PH-Online (Menüpunkt LV-An/Abmeldung) einsehen – Einblick nur mit persönlichem Passwort möglich (Informationspflicht der Einzelperson)!!!**